

# GUIA DO INGRESSANTE

Laboratórios & Centro de Simulação Realística



# Seja bem-vindo(a)!

Estamos felizes em te receber. Sua aula prática já vai começar!





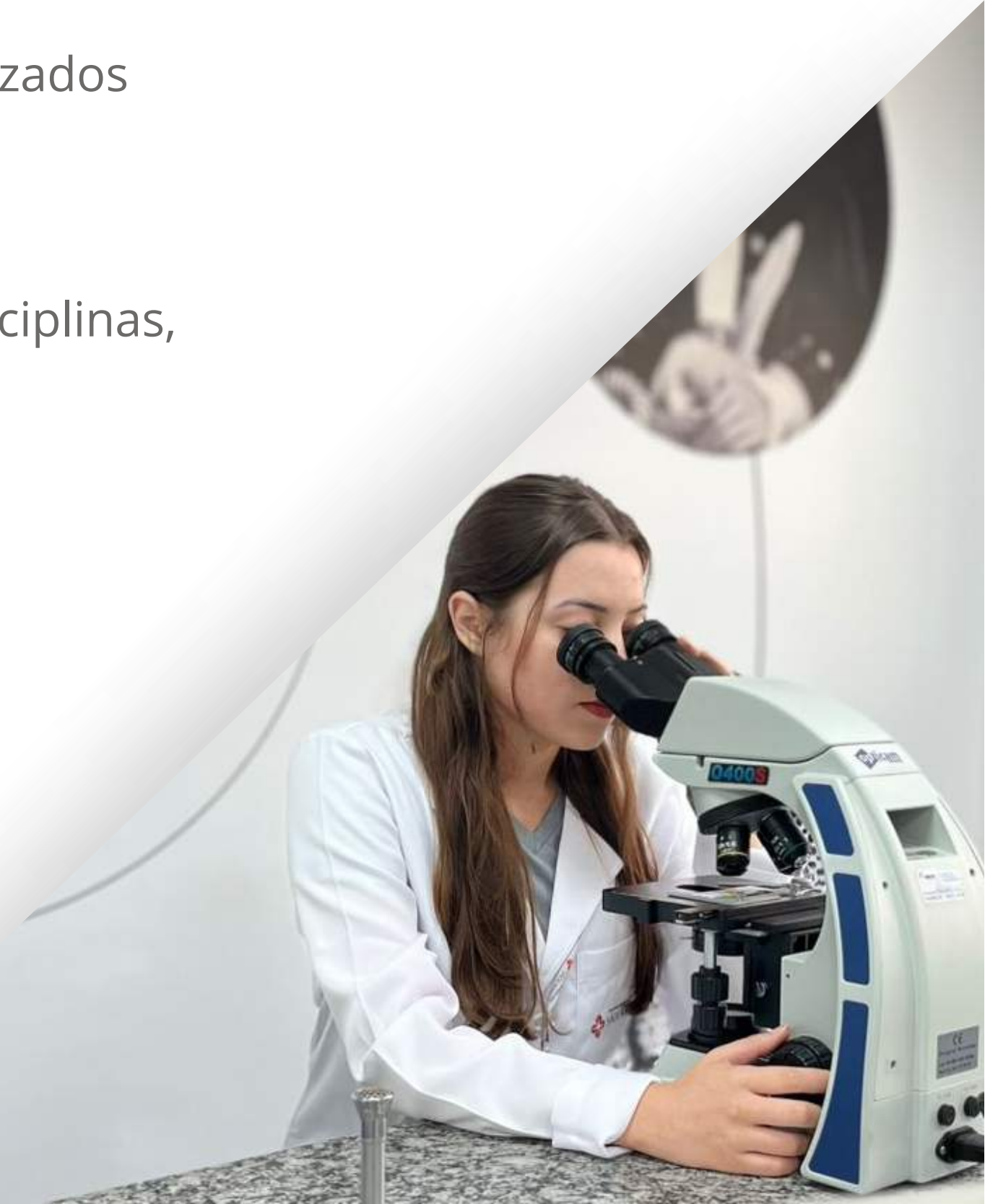
# LABORATÓRIOS & AMBIENTES DE SIMULAÇÃO

O Centro Universitário São Camilo tem mais de 40 Laboratórios para as atividades de ensino, pesquisa e extensão, além de ambientes especializados para vivência de cenários simulados.

Sua experiência nos laboratórios não se limitará à carga horária das disciplinas, você também poderá participar de:

- Iniciações Científicas em Laboratórios de Pesquisa
- Monitorias práticas
- Oficinas práticas de Simpósios, Congressos e Eventos
- Oficinas práticas das Ligas Acadêmicas
- Cursos livres
- Escola de férias

Entre outras atividades...





**VAMOS JUNTOS  
CONHECER OS LABS?!**



# Como são muitos laboratórios, fica aí a localização para você não se perder e não se atrasar!

## Ipiranga

### Bloco A – 1º andar

A101 – Laboratório de Técnicas Cirúrgicas  
A103 – Laboratório de Microscopia  
A104 – Laboratório de Biologia Molecular  
A105 – Biotério  
A106 – Laboratório de Microbiologia  
A107 – Laboratório de Pesquisa  
A108 – Laboratório de Hematologia

### Bloco A – 2º andar

A201 – Laboratório de Química e Farmacotécnica  
A202 – Laboratório de Bromatologia  
A203 – Laboratório de Bioquímica e Tecnologia Farmacêutica  
A204 – Cozinha de Técnicas Dietética e Culinária  
A205 – Cozinha Experimental  
A206 – Cozinha Show  
A207 – Cozinha de Ciência e Arte dos Alimentos

### Bloco B – subsolo

BS01 – Laboratório de Especialidades  
BS02 – Laboratório de Habilidades  
BS03 – Laboratório Morfofuncional (Microscopia)  
BS04 – Laboratório Morfofuncional (Macroscopia)  
BS06 – Laboratório de Radiologia  
BS07 – Laboratório de Anatomia I  
BS08 – Laboratório de Anatomia II  
BS09 – Laboratório de Simulação Realística (o LABSIM)

### Bloco C – subsolo

CS01 – Laboratório de Práticas de Habilidades Clínicas  
CS02 – Laboratório de Avaliação Clínica e Funcional  
CS03 – Laboratório de Terapias Eletrofísicas





# Veja onde vão rolar suas aulas no campus Ipiranga!



**BS03 – Laboratório Morfofuncional (Microscopia)**



**A207 – Cozinha de Ciência e Arte dos Alimentos**



**A104 – Laboratório de Biologia Molecular**



**BS04 – Laboratório Morfofuncional (Macroscopia)**



**CS02 – Laboratório de Avaliação Clínica e Funcional**



**A201 – Laboratório de Química e Farmacotécnica**



**BS01 – Laboratório de Especialidades**



**BS09 – LabSim - Enfermaria**



# Pompeia



## Bloco B – térreo

- B001 – Laboratório de Química e Bioquímica
- B002 – Laboratório de Bromatologia
- B003 – Cozinha de Técnicas Dietética e Culinária
- B004 – Cozinha de Degustação e Demo
- B005 – Cozinha Pedagógica 1
- B006 – Cozinha Pedagógica 2
- B007 – Cozinha de Panificação
- B008 – Laboratório de Anatomia I
- B009 – Laboratório de Anatomia II
- B010 – Laboratório Multidisciplinar (Microscopia)
- B011 – Laboratório de Antropometria

## Bloco B – 1º andar

- B101 – Laboratório de Mecanoterapia
- B102 – Laboratório de Cinesioterapia
- B103 – Laboratório de Eletroterapia
- B104 – Laboratório de Habilidades
- B105 – Laboratório de Especialidades

## Bloco B – 2º andar

### Centro de Simulação Realística (o CSR)





# Veja onde vão rolar suas aulas no campus Pompeia!



**B011 - Laboratório de Antropometria**



**B101 - Laboratório de Mecanoterapia**



**B004 - Cozinha de Degustação e Demo**



**B001 - Laboratório de Química e Bioquímica**



**Sala de Debriefing - CSR**



**B009 - Laboratório de Anatomia II**



**B010 - Laboratório Multidisciplinar (Microscopia)**



**Sala de Simulação - CSR**



# Promove



2º andar

Farmácia Universitária

Laboratório de Pesquisa do Exercício e  
Qualidade de Vida.





# MAS ANTES DA PRÁTICA

## ALGUMAS RECOMENDAÇÕES

Clique [aqui](#) para acessar as normas gerais



Em dia de aula prática, não se esqueça: obrigatório jaleco, calças compridas e sapatos fechados. E não, nós não temos jaleco para emprestar...



Recomendamos manter os cabelos presos, não utilizar acessórios (brincos, anéis e piercings) que podem “enroscar” em equipamentos, ter contato com material contaminado ou rasgar as luvas de proteção.



Nas Cozinhas Pedagógicas, seguir as orientações do corpo docente para o uso de dólmã, calça comprida, avental, touca e sapato técnico, bem como cuidados especiais em relação às unhas, barba, uso de acessórios e maquiagem.



Você não poderá entrar nos laboratórios portando mochilas, bolsas e outros pertences pessoais. Providencie um cadeado para guarda de seus pertences nos escaninhos nos andares do laboratório durante a prática.



# MANUAL DE BOAS PRÁTICAS E SEGURANÇA

Os trabalhos em Laboratórios envolvem riscos, sobretudo, devido a manipulação de agentes biológicos, reagentes químicos, fontes de calor, materiais perfuro-cortantes e mais.

Para a maior segurança de todos os usuários, elaboramos um manual completo com as boas práticas em ambiente laboratorial. [Acesse o manual clicando aqui.](#)



## MANUAL DE BOAS PRÁTICAS

e segurança para  
laboratórios de  
ensino e pesquisa



# MONITORIAS

Caso queira se tornar um monitor, fique atento aos editais para inscrição no processo seletivo para monitoria.

Caso queira estudar na monitoria, você pode acessar o quadro de horários das monitorias vigentes via QR-CODE. Ele também está disponível em informativos nas portas e murais dos Laboratórios. Os horários podem sofrer alterações ao longo do semestre.

Realize a leitura do QR Code para acessar as monitorias disponíveis para o seu curso, em cada campus.

Ipiranga



Pompeia



## Monitoria: Neuroanatomia - Trilhas Científicas Comuns

Segunda-feira	Terça-feira	Quarta-feira	Quinta-feira	Sexta-feira	Sábado
15h - 18h	17h - 19h	17h - 19h	17h - 19h		



**Olá, Monitores e Alunos!**

Para saber o local da monitoria de hoje, procure um assistente no 2º andar do Bloco A ou no subsolo do Bloco B.





# MUSEL VIRTUAL DE **ANATOMIA**



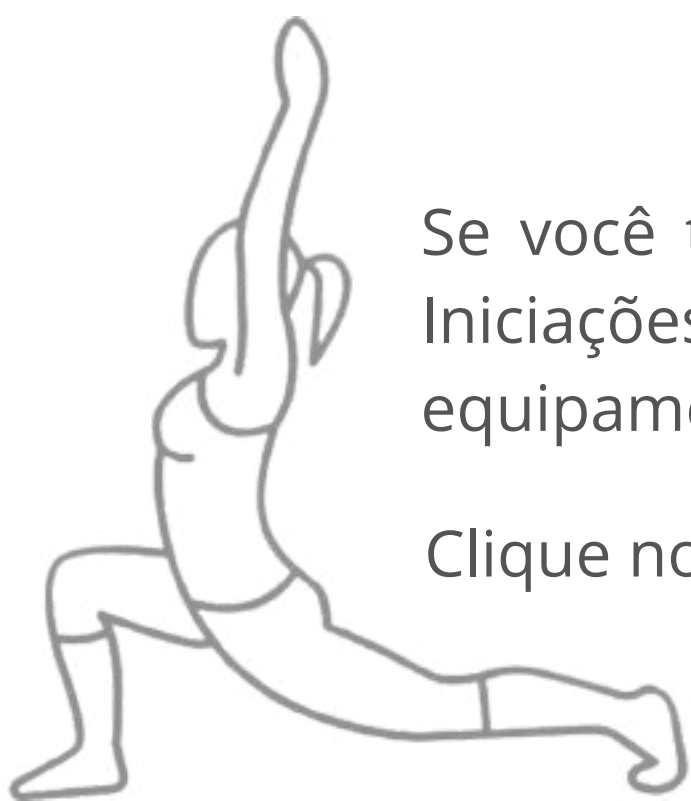
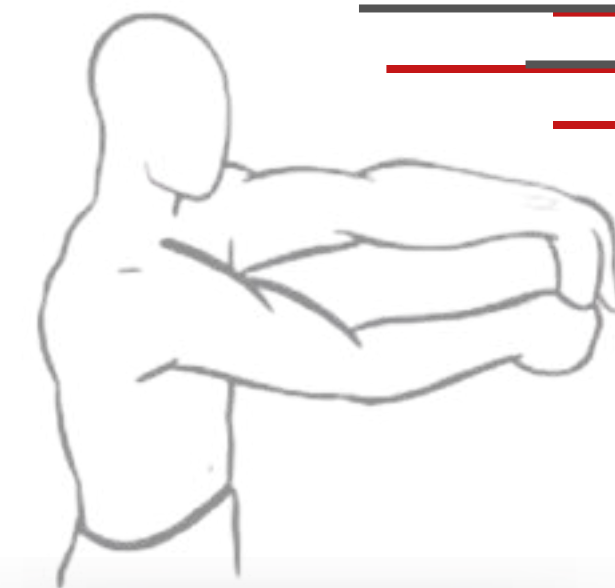
Em 2026 vamos lançar uma grande novidade! Nosso Museu Virtual da Anatomia.

Você poderá ter acesso ao nosso acervo físico direto de seu dispositivo pessoal.

Fique atento aos comunicados sobre o projeto.




# ► Laboratório de Pesquisa do Exercício e Qualidade de Vida



Se você tem interesse na área de Fisiologia Esportiva, fique ligado nos editais para seleção de alunos para Iniciações Científicas no nosso Laboratório de Pesquisa do Exercício e Qualidade de Vida, um laboratório com equipamentos profissionais de última geração para avaliação metabólica de atletas e não atletas.

Clique nos ícones e conheça mais sobre algumas pesquisas em andamento:





# CENTRO DE SIMULAÇÃO REALÍSTICA (CSR)

O Centro de Simulação Realística é um setor especializado para as práticas com cenários simulados, dramatizações, OSCEs, escape, entre outras metodologias. O seu uso é distinto para cada curso, conforme previsto nos currículos.

Mas além das atividades regulares, o CSR também oferta cursos livres para capacitação complementar e promove eventos interprofissionais com práticas simuladas.



# CURSOS LIVRES DO CSR PORTFÓLIO

Clique [aqui](#) e confira os cursos com inscrições abertas

- Avaliação inicial do paciente adulto em emergências intra-hospitalares
- Avaliação inicial do paciente pediátrico em emergências intra-hospitalares
- Capacitação em Implementação de Dispositivo PICC
- Comunicação efetiva e princípios de HCRM
- Cuidados com recém nascido
- Manejo seguro de vias aéreas e dispositivo

Você também pode se formar com certificações complementares, inclusive internacionais.

Curso autorizado pelo Comitê de Trauma Brasileiro, representante oficial do American College of Surgeons:

- Suporte Avançado de Vida no Trauma (Advanced Trauma Life Support – ATLS)

O CSR é um Centro de Treinamento da American Heart Association. Confira abaixo a lista de cursos:

- Suporte Básico de Vida (Basic Life Support – BLS)
- Suporte Avançado de Vida em Cardiologia (Advanced Cardiovascular Life Support – ACLS)
- Suporte Avançado de Vida em Pediatria (Pediatric Advanced Pediatric Life Support – PALS)







# Escola de Férias - CSR

Nos meses de recesso acadêmico promovemos as Escolas de Férias de Verão e de Inverno com uma programação diversificada que inclui palestras, dinâmicas, relatos de experiência, estudos de caso, dramatizações e debates conduzidos por equipes interprofissionais.

**Fique de olho nos próximos editais e não perca as novas edições!**

**Escola de Inverno 2024** - Educação Interprofissional — EIP

**Escola de Verão 2025** - Saúde da pessoa idosa — Abordagens Multidisciplinares para um Envelhecimento de Saudável

**Escola de Inverno 2025** - Atuação Interprofissional em Saúde Mental

Clique e veja a publicação em nosso Instagram!

- [Escola de Verão](#)
- [Escola de Inverno](#)





# Workshop de Simulação Clínica

Anualmente, no segundo semestre, o CSR realiza o Workshop de Simulação Clínica, utilizando a metodologia de Simulação Realística para aprofundar temas da assistência em saúde, sempre com uma abordagem multi e interprofissional.



Edição 2024 - Atuação da Equipe Interprofissional na Jornada do Paciente

**Edição de 2024**

▶ **Atuação da Equipe Interprofissional na Jornada do Paciente**



Edição 2025 - Abordagem Multiprofissional em Cuidados Paliativos

**Edição de 2025**

▶ **Abordagem Multiprofissional em Cuidados Paliativos**



# CAMPANHAS

Em parceria com a Extensão Comunitária, dentro do Projeto de Recepção dos Ingressantes, o setor de Laboratórios promove as Campanhas de Doação de Sangue e de Cadastro de Doadores de Medula.

Fique atento às divulgações nas redes oficiais do Centro Universitário para se inscrever.

Confira abaixo alguns registros das últimas edições:



# CAMPANHAS 2026.1



**10/04/2026**

***Local: Campus Pompeia***

Laboratórios de Cinesioterapia e Eletroterapia - 1º andar, bloco B -  
Campanha de Doação de Sangue - parceria Fundação Pró-Sangue.

**24/04/2026**

***Local: Campus Ipiranga***

Campanha de Cadastro de Doadores de Medula (redome) e Doação  
de Sangue - Parceria com Hemocentro do Hospital São Paulo.





# Precisando de um apoio da equipe Lab?

Saiba onde nos achar:



## → Laboratório Pompeia:

Sala da Administração de Laboratórios – entrada do bloco B – térreo



## Laboratório Ipiranga: ←

Sala da Administração de Laboratórios - 2º andar bloco A e subsolo bloco B



## → Centro de Simulação Realística Pompéia:

CSR - 2º andar do bloco B



## LabSim Ipiranga: ←

Subsolo bloco B

# Contatos:

## Laboratórios

- ✉ **lab-pompeia@saocamilo-sp.br - Laboratório Pompeia**
- ✉ **lab-Ipiranga@saocamilo-sp.br - Laboratório Ipiranga**
- ✉ **lab.pesquisa@saocamilo-sp.br - Laboratório de Pesquisa do Exercício**

## Centro de Simulação Realística:

✉ **csr@saocamilo-sp.br**

📷 **@lab\_csr\_saocamilosp**

🌐 **csr@saocamilo-sp.br**



# MUITO OBRIGADO(A)!

**Chegamos ao fim! Bons estudos e sucesso na sua jornada.  
É ótimo ter você aqui conosco!**

